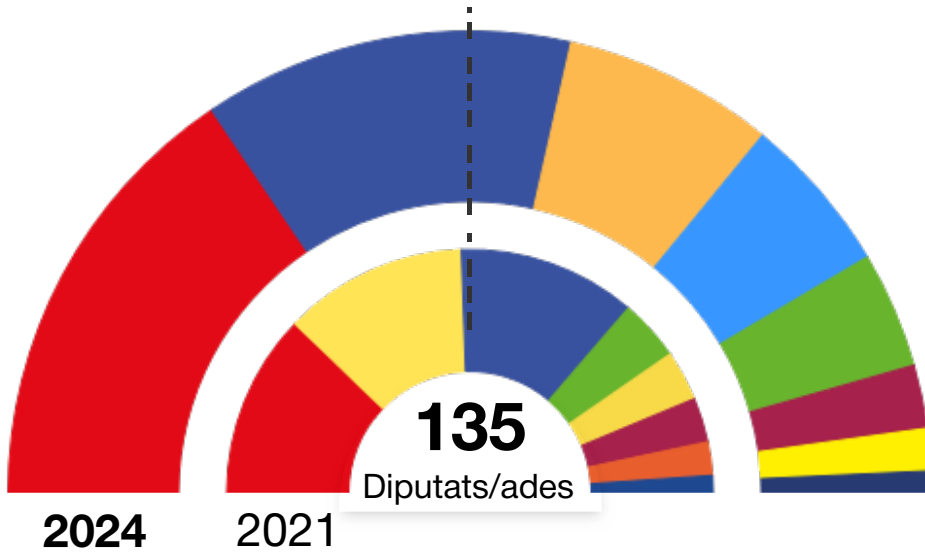


Total diputats/ades



Vots per candidatura

Vots


Percentatges


diputats/ades



 ● PSC	868.152 +213.386	27,94% +4,92 punts	 42 ↑ 9
--	----------------------------	-------------------------------------	---



 ● CAT-JUNTS+	672.577 +102.038	21,64% +1,58 punts	 35 ↑ 3
---	----------------------------	-------------------------------------	---

 ● ERC	425.156 -180.425	13,68% -7,61 punts	 20 ↓ 13
--	----------------------------	-------------------------------------	--



 ● PP	340.872 +231.419	10,97% +7,13 punts	 15 ↑ 12
---	----------------------------	-------------------------------------	--



 ● VOX	247.166 +29.045	7,95% +0,28 punts	 11
--	---------------------------	------------------------------------	---



 ● COMUNS SUMAR	180.635 -14.710	5,81% -1,06 punts	 6 ↓ 2
---	---------------------------	------------------------------------	--



 ● CUP - DT	127.223 -62.701	4,09% -2,58 punts	 4 ↓ 5
---	---------------------------	------------------------------------	--

 ● ALIANÇA.CAT	117.945	3,79%	 2
--	---------	--------------	--

 ● PACMA	33.847	1,08%	 0
--	--------	--------------	--

 ● Cs	22.351 -136.255	0,71% -4,86 punts	 0 ↓ 6
---	---------------------------	------------------------------------	--

 ● ALHORA	13.673	0,44%	 0
---	--------	--------------	--

 ● FO	9.917	0,31%	 0
---	-------	--------------	--

Vots per candidatura

Vots

Percentatges

diputats/ades



● PCTC

3.924

-591

0,12%

-0,03 punts

👤 0



● RECORTES CERO

3.106

-9.677

0,09%

-0,35 punts

👤 0



● PUM+J

2.612

+1.273

0,08%

+0,04 punts

👤 0



● IZQP - UNIDOS - DEF

1.691

-382

0,05%

-0,02 punts

👤 0



● F.N.C.

264

-4.739

0,01%

-0,16 punts

👤 0



● CNV

258

0,01%

👤 0

Dades d'escrutini

Participació

57,97 %

3.133.305

+6,68

Abstenció

42,02 %

2.271.481

Vots nuls	0,83%	26.303	-0,62
Vots vàlids	99,16%	3.107.002	+0,60
Vots a candidatures	98,02%	3.071.369	+0,30
Vots en blanc	1,13%	35.633	+0,30

* El càlcul de percentatges està truncat a dos decimals. El cens total es calcula sumant el cens comunicat per l'Institut Nacional d'Estadística i les certificacions d'alta. El percentatge de vots de les diferents candidatures es calcula respecte del total de vots vàlids. Els percentatges de vots vàlids, total de vots a candidatures, vots en blanc i vots nuls es calculen sobre el nombre de votants. Els resultats del 2021 són els resultats definitius, que inclouen el vot CERA. Les dades de participació i els resultats de les eleccions del 14F2021 s'han recalculat d'acord amb la divisió territorial actual.